

देखिए और बताइए

चित्र को ध्यान से देखिए और प्रश्नों के उत्तर बताइए।

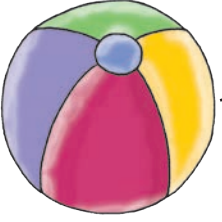


- (क) इस चित्र में कितनी चिड़ियाँ हैं?
- (ख) लड़की के हाथ में कितने गुब्बारे हैं?
- (ग) मछली कौन-से रंग की है?
- (घ) पेड़ पर कौन-कौन बैठा है?

अध्यापन संकेत : कक्षा में इस गतिविधि पर मौखिक रूप से चर्चा कीजिए। इससे बच्चों की अवलोकन शक्ति का विकास होगा।

गतिविधियाँ

1. अलग-अलग रंगों से रेखाएँ पूरी कीजिए।



टप-टप-टप चली मेरी गेंद!




प्यारी मधुमक्खी, शहद बनाओ।

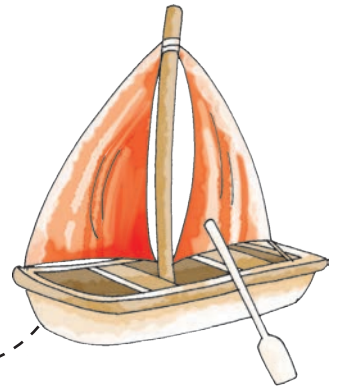
गुड़िया की शादी, रसगुल्ले खाओ।



ऊपर नीचे, ऊपर नीचे, जाती अपनी मछली रानी।



पानी में चलती अपनी नाव।



2. अलग-अलग रंगों से चित्र पूरा कीजिए और रंग भरिए।

